

FIN-Fold

Nova-line Plus 97

aluminium-hout

Vouwdeur met kaderoverdekkende volledig glazen look en randemaillering in de gewenste kleur.



3-delige vouwdeur, buiten aluminium Ombergrijs F722 en binnen hout Eiken natuur 2X01, randemaillering kleur Gitzwart G01

Altijd beter.

Voordelen van deze Finstral-vouwdeur.

Staalversterkte kunststof profielen

In de kern van het raamwerk bevindt zich een lucht- en waterdicht, hoekgelast kunststof profiel met staalversterking. Het isoleert perfect, is onderhoudsarm en duurzaam. En omdat Finstral zijn profielen niet met schuim vult, is het raam 100% recycleerbaar.

De smalste profielen

Deze vouwdeur beschikt over de smalste profielen in haar categorie. Ze laat veel licht naar binnen en veel zicht naar buiten toe - zonder daarbij in te boeten op warmte-isolatie.

Aluminium in perfectie

Het aluminium is robuust, recycleerbaar en biedt een waaier aan individuele vormgevingsmogelijkheden door ontelbare kleuren en oppervlakoptyes. Finstral coat zelf de aluminium profielen in effen en effectkleuren - altijd in Qualicoat Seaside-kwaliteit.

Hout uit eigen schrijnwerkerij

Onze houtprofielen worden gemaakt van hoogwaardig hard- en zacht hout van Europese origine. Van het onbewerkte hout tot het uiteindelijke raamwerk: bij Finstral komen alle bewerkingsfasen - schaven, frontbewerking, profilering en lakken - altijd uit één hand.

Het beste glas

Finstral vervaardigt het isolatieglas zelf. Uit het best verkrijgbare glas op de markt en met hoekgelaste, warmte-isolerende afstandhouders. Perfecte isolatie, maximale lichtinval, fraaie afwerking tot in de details. Dat is standaard bij Finstral.

Hoge veiligheidsstandaard

Inbraakwerend door paddenstoelrolnokken en stabiele vergrendelingen in de geleiderails. De stabiel verlijmd vleugelkaders bemoeilijken het openwrikken nog eens extra.

Verlijmd in plaats van opgeklost

Verlijmd vleugelkaders zijn bij Finstral standaard. Deze moderne verwerkingstechniek zorgt voor stabiele vleugelkaders. De bediening van het raam wordt daardoor merkkelijk comfortabeler, en het onderhoud is beperkt tot het minimum.

Altijd alles uit één hand

Van ontwikkeling, productie van de profielen, isolatieglasproductie en assemblage van uw raam tot de stipte levering en de montage door een gecertificeerde montage-expert: opdat alles bij elkaar past, doet Finstral alles zelf.



Buiten
De gevelzijde.



Midden
De kern.

Altijd
individuele
vormgeving.

Altijd
betrouwbare
bescherming.

Altijd
juiste
isolatie.

Altijd
passende
bouwaansluiting.

Materiaal

- aluminium gecoat met Qualicoat Seaside-kwaliteit (behalve houtdecor)

Kleur/oppervlak

Raamkleuren

- effen kleuren: circa 200 kleuren
- effectkleuren: circa 30 kleuren
- houtdecor: 10 houtdecors

Glaskleuren

- 7 kleurtinten voor randemallering

Glasafdichtingskleuren

- zwart

Profielvorm

Bouwdiepte frame

- 97 mm (frame en vleugel binnen gelijkliggend)

Kaderaanzicht

- Nova-line Plus
- met glas overdekt middendeel Nova
- aanzichtsbreedte vleugelkader: 0 mm

Stolpuitvoering

- zonder stolpprofiel

Stijlelementen

Panelen (voor vaste delen)

- glad, gegroefd en afgeplat paneel (alle raamkleuren)
- geëmailleerd glaspaneel (7 kleuren)
- keramiekpaneel (12 decors)
- glasdelende vleugelroede

Inbraak

Standaard inbraakwering

- 4 vergrendelingsbouten, vanaf vleugelhoogte 2001 mm 5 bouten

Extra inbraakbescherming

- veiligheidsglas Multiprotect tot klasse P5A
- raamsensor voor elektronische controle

Zon/hitte

Zonweringsglas

- Mediterran 2: U_g 1,1 W/m²K, g 0,48, LT 0,74

Verdere zonweringsopties

- rolluiken
- screens
- Raffstore
- schuifluiken
- schuif- en vouwluiken

Insecten

- insectenhor-rolgordijn in horizontale looprichting in raamkleuren
- insectenhor-plissé in raamkleuren

Warmte/kou

Raamwerk

- warmte-isolerend kunststof profiel
- U_f -waarde 1,7 W/m²K, 1,9 W/m²K

Isolatieglas

- argongasvulling
- licht afgeslepen glasranden
- elektronische kwaliteitsscan van het glas
- RAL- en CEKAL-kwaliteitsmerk
- warmte-isolerende, hoekgelaste afstandhouders in zwart

3-voudig isolatieglas

- innovatief hoogwaardig glas Max-Valor 3: U_g 0,6 W/m²K, g 0,60, LT 0,77
- beste raamglas van Europa, maximale combi tussen isolatie, energiewinst, licht en kleurneutraliteit
- warmte-isolerende, hoekgelaste afstandhouders in zwart

Warmte-isolatiewaarden

2-delige vouwdeur volgens standaardafmeting voor U_w -berekening 2,00 x 2,18 m:

- U_w -waarde 2-voudig glas: U_w 1,4 W/m²K
- beste waarde 3-voudig glas: U_w 0,94 W/m²K

3-delige vouwdeur volgens standaardafmeting voor U_w -berekening 2,00 x 2,18 m:

4-delige vouwdeur volgens standaardafmeting voor U_w -berekening 2,96 x 2,18 m:

5-delige vouwdeur volgens standaardafmeting voor U_w -berekening 3,50 x 2,18 m:

6-delige vouwdeur volgens standaardafmeting voor U_w -berekening 4,00 x 2,18 m:

Geluid

Geluidsisolerende constructie

- perfect aansluitend raamwerk
- hoogwaardige afdichtingen
- glas en vleugelkader verlijmd i.p.v. opgeklost
- inzet van geluidswerende structuren

Geluidsisolatiewaarde

- npd (no performance determined, geen prestatie vastgesteld)

Dichtheid

Afdichtende constructie

- constructie niet ontworpen om te voldoen aan de maximale afdichtingsvereisten

Slagrendichtheid

- npd (no performance determined, geen prestatie vastgesteld)

Luchtdoorlatendheid

- npd (no performance determined, geen prestatie vastgesteld)

Weerstand bij windbelasting

- npd (no performance determined, geen prestatie vastgesteld)

Montagemethode

Nieuwbouw/verbouwing

- montage in twee fases: in de natte bouwfase het warmte-isolerende FIN-Fix stelraam in het muurwerk monteren en inpleisteren. Na afronding van de ruwe bouwwerkzaamheden de vouwdeur in de droge bouwfase in het stelraam plaatsen (Finstral-aanbeveling)
- montage in één fase: vouwdeur direct in het muurwerk monteren en inpleisteren

Raamvervanging/renovatie

- oude vouwdeur uit het stelraam halen en nieuwe vouwdeur in het stelraam plaatsen
- oude vouwdeur compleet verwijderen en nieuwe vouwdeur direct in het muurwerk inpleisteren

Afdichting

Betrouwbare bouwaansluitingen

- bibliotheek van meer dan 700 gedetailleerde bouwaansluitingstekeningen voor heel Europa, waarvan meer dan 300 onafhankelijk gecontroleerd door het Institut für Fenstertechnik Rosenheim (ift) (Vraag de bouwaansluitingen aan bij uw adviseur!)

Actuele montagestandaarden

- tijdens verplichte opleidingen voor monteurs van Finstral-producten wordt de inzet van moderne afdichtingsmaterialen uitgelegd
- iedere Finstral-montagepartner is opgeleid, vaak ook als montage-expert gecertificeerd door het Institut für Fenstertechnik Rosenheim (ift). Let op dit label:





Binnen
De woonzijde.



Rondom
De service.

Altijd
individuele
vormgeving.

Materiaal

- hout

Kleur/oppervlak

Raamkleuren

- vuren natuur, vuren wit glad, vuren parelwit glad, vuren gebleekt, vuren beigegrijs, vuren bruin
- eiken natuur, eiken geolied natuur
- eiken lichtgrijs, eiken zandgrijs, eiken kwartsgrijs, eiken carbongrijs, eiken donkerbruin, eiken wit openporig, eiken parelwit openporig

Glasafdichtingskleuren

- zwart
- aangepast aan kunststof-raamkleur

Profielvorm

Elementvorm

- rechthoekige vorm

Vleugelvorm

- rechthoekige vorm

Kaderaanzicht

- gelijkliggend frame en vleugelkader
- vleugelkader zonder glaslat

Grepen/scharnieren

Grepen

- grepen in aluminium serie 1 en 2
- grepen in roestvrij staal serie 3
- designgrepen met ovale rozet serie 11, 12, 13, 14, 15 en 16, optioneel in meer dan 200 kleuren
- compatibel met alle gangbare raamgrepen met een gestandaardiseerde dubbele schroefdraadbevestiging
- compatibel met alle raamgrepen (steekgrepen) van fabrikant FSB

Scharnieren

- binnen zichtbare en buiten verdoken scharnieren

Toebehoren

Rolluikkastbekleding

- extra warmte-isolatie
- aan kleur aangepast
- installatie zonder breek- en metselwerk: bestaande kasten blijven behouden

Altijd
intuïtieve
bediening.

Openingsvarianten

Vouwdeurbeslag

- kwaliteitsbeslag
- zelfstellende paddestoelnokken
- een vleugelheffer tilt de vleugel automatisch in de optimale sluitpositie

Verdere openingsopties

- vleugeldelingen 2, 3, 4, 2 + 2, 5, 2 + 5, 4 + 2

Bediencomfort

Comfortstandaarden

- hoogwaardige, onderhoudsarme, duurzame bediening door het met het glas verlijmd vleugelkader
- vlakke dorpel

Bedienveiligheid

Veiligheidsglas

- Bodysafe: gehard veiligheidsglas (ESG)
- Multiprotect: gelaagd veiligheidsglas (VSG)

Ventileren

Actieve ventilatie

- ActiveVent: motorventilatie met 4 vermogensniveaus tot 45 m³/u

Altijd
eenvoudige
afwikkeling.

Coördinatie

Planning

- uitgebreid advies over uw bouwproject door competente vakmensen
- individuele planningondersteuning door ervaren experts van Finstral over heel Europa - indien nodig

Staatssubsidies

- ondersteuning bij beroep op staatsubsidies

Offerte

- transparante offertes, die ieder detail beschrijven, inclusief een eerste inschatting van de mogelijke levertijd
- wij presenteren u graag alle details persoonlijk

Fabricage

- Finstral ontwikkelt en vervaardigt zelf de profielen en het isolatieglas en zorgt ook zelf voor de assemblage

Levering en montage

- betrouwbaar, stipt en compleet met een leverbetrouwbaarheid van 97%
- door Finstral opgeleide montageteams

Installatie

Professionele uitvoering

- bindende leveringsinformatie
- voorafgaande toelichting bij het montageproces
- goede voorbereiding van de bouwplaats: afdekken van meubels, vloer afplakken, enz.
- uitvoering van de montage overeenkomstig de richtlijnen van Finstral en van het Institut für Fenstertechnik Rosenheim (ift)
- uitleg over de bediening van de nieuwe ramen na voltooiing van de werkzaamheden

Terugnname van oude elementen

- na een raamvervanging halen wij uw oude raamelementen op aanvraag binnen enkele dagen op en voeren ze professioneel af

Oplevering

Oplevering en instructie

- aan het einde van de montage voeren wij samen met u een afsluitende kwaliteitscontrole van de werkzaamheden uit en geven wij instructies over uw nieuwe ramen
- behulpzame service, mocht iets toch niet helemaal naar tevredenheid verlopen

Factuur en prestatieverklaring

- tijdige en transparante eindfactuur samen met de prestatieverklaring

Altijd
vlotte
service.

Garanties

5 jaar fabrieksgarantie

Certificaten

Finstral is de meest gecertificeerde raamfabrikant van Europa

Productkwaliteit

- RAL- en CEKAL-keurmerken voor meervoudig isolatieglas

Montagekwaliteit

- honderden door het Institut für Fenstertechnik Rosenheim (ift) gecontroleerde bouwansluitingen

Managementsystemen

- kwaliteit ISO 9001
- milieu ISO 14001
- werkveiligheid ISO 45001
- energie ISO 50001

Klantenservice

Studio's en Partner Studio's


- de showrooms van Finstral en zijn partners zijn de ideale plek voor inspiratie en planning. U vindt er vast ook één bij u in de buurt: www.finstral.com/studios

Klantendienst

- Finstral heeft in alle Europese verkoopgebieden een eigen klantendienst

Architectenservice

- alle details voor uw project - van productstalen, over bouwtechnische aansluitdetails, testcertificaten of CAD-data in DWG-formaat, tot bestekteksten - verkrijgt u op aanvraag bij de Finstral Architectenservice of op het Architectenservice-portaal: www.finstral.com/architectenservice



Environmental Product Declarations (EPD) vindt u op finstral.com/epd

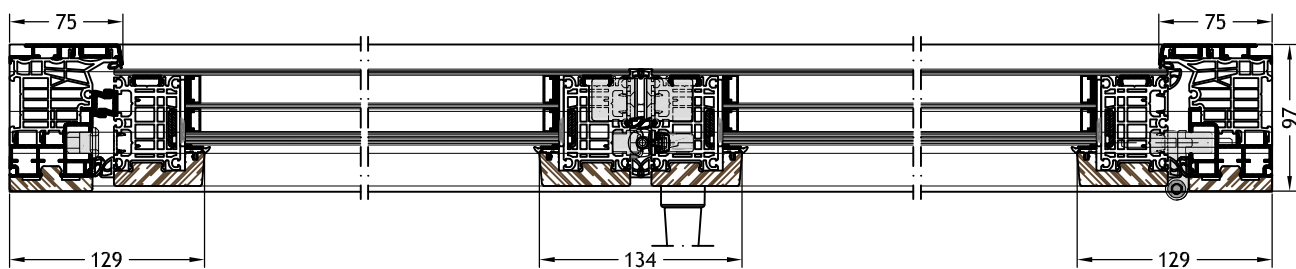
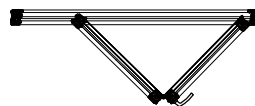
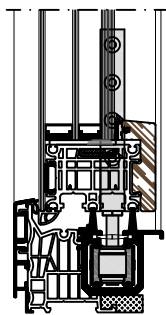

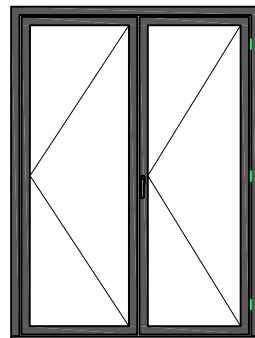
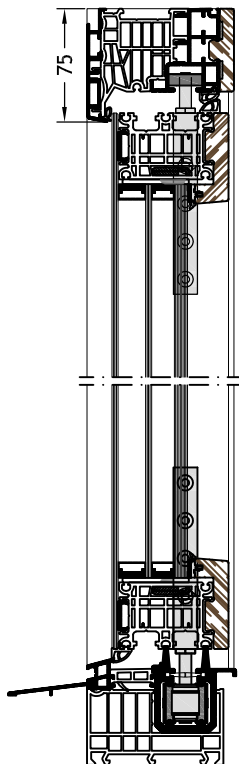
Technische wijzigingen voorbehouden: kleurafwijkingen ten opzichte van de originele producten kunnen afhankelijk van de druktechniek voorkomen. De afbeelding en beschrijving van de producten in de catalogi hebben slechts een indicatieve waarde. Een eventuele afwijking van het geleverde product ten opzichte van dat reclamemateriaal vormt geen gebrek en geen afwijking, omdat alleen de bestelling als maatstaf ingeroepen kan worden.

Technische tekeningen

Schaal 1:5

Frame 9G1Z

met vleugel Nova-line Plus 9G40

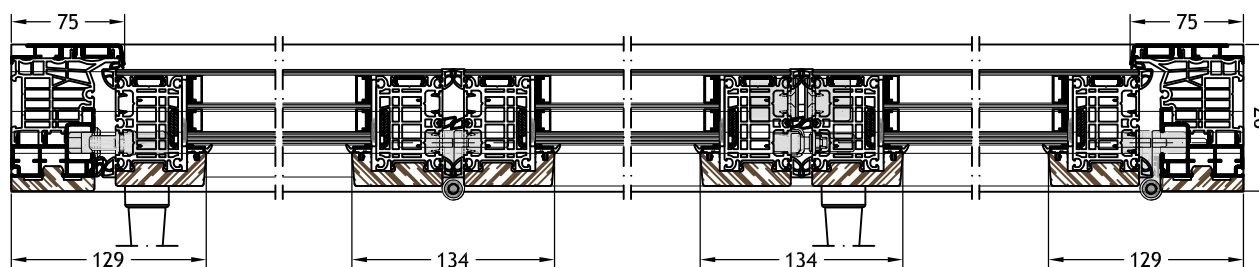
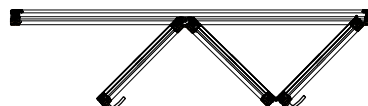
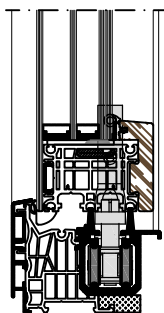
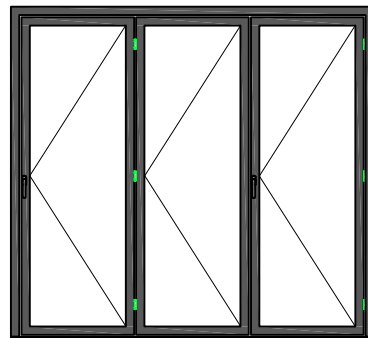
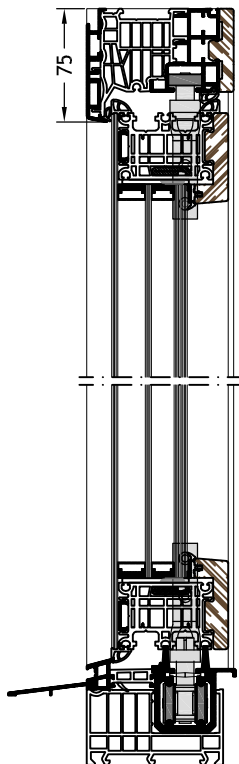


Technische tekeningen

Schaal 1:5

Frame 9G1Z

met vleugel Nova-line Plus 9G40

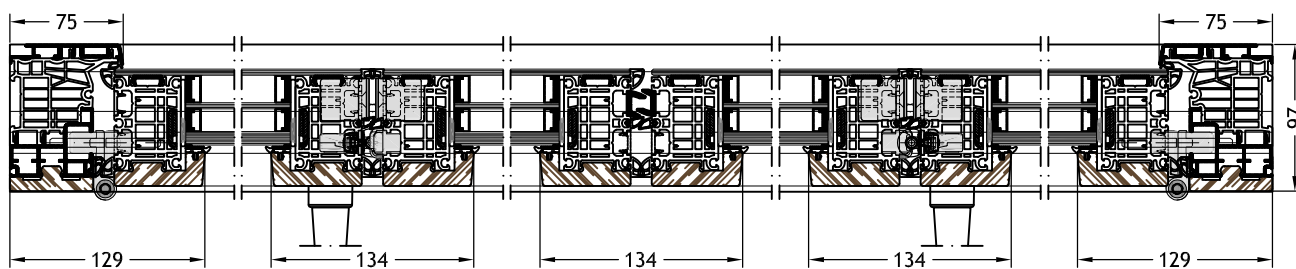
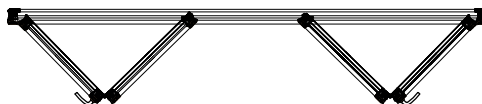
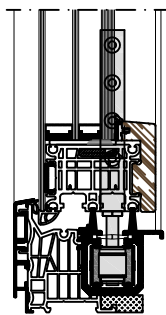
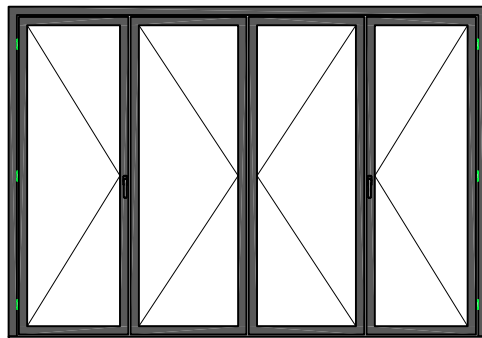
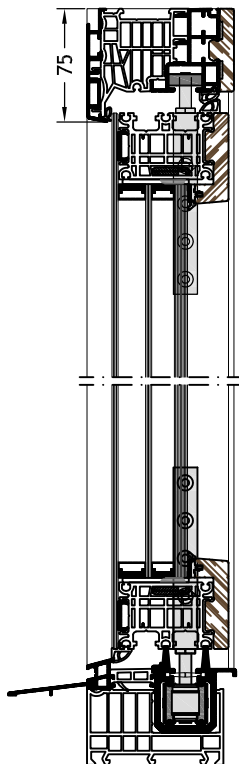


Technische tekeningen

Schaal 1:5

Frame 9G1Z

met vleugel Nova-line Plus 9G40

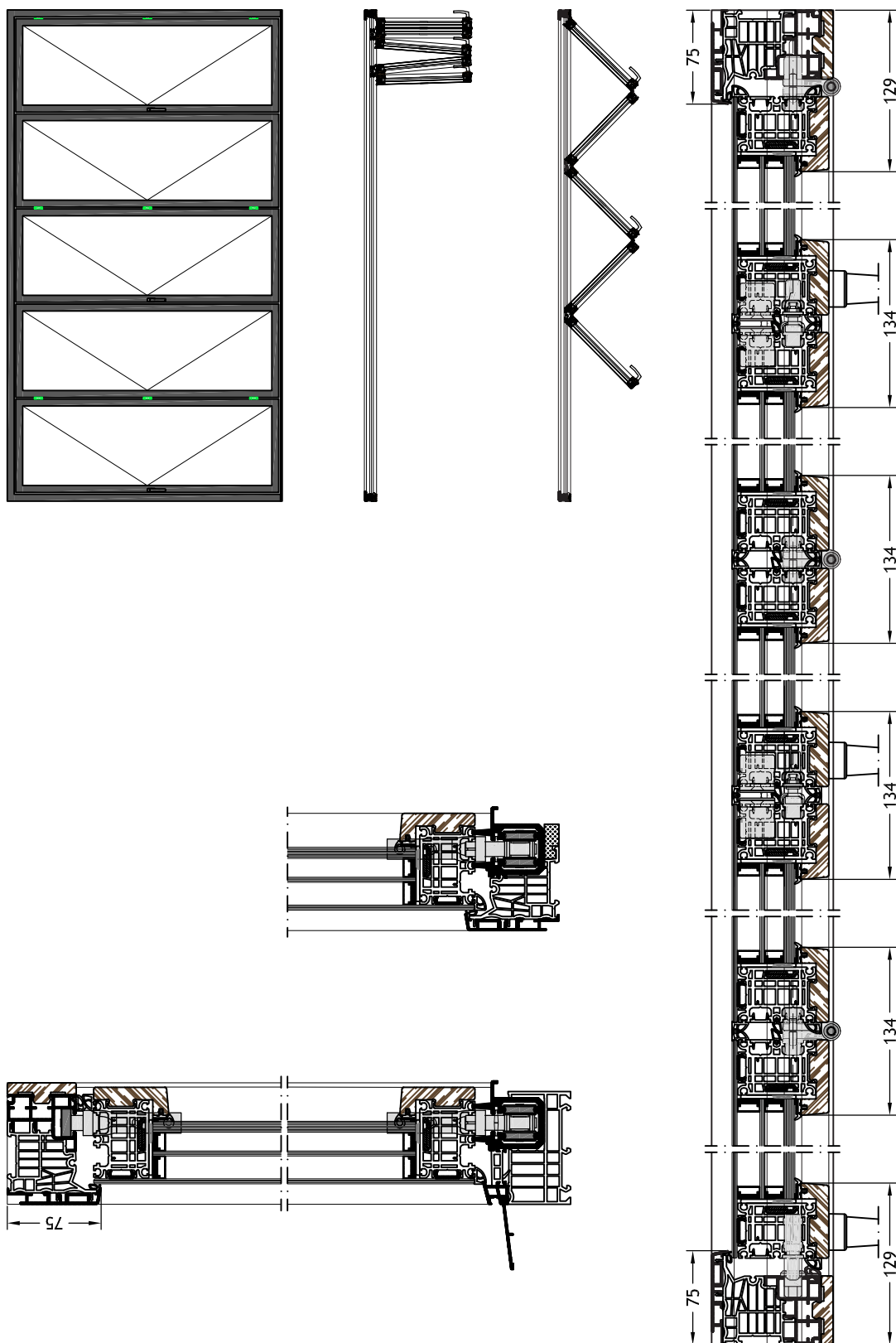


Technische tekeningen

Schaal 1:5

Frame 9G1Z

met vleugel Nova-line Plus 9G40

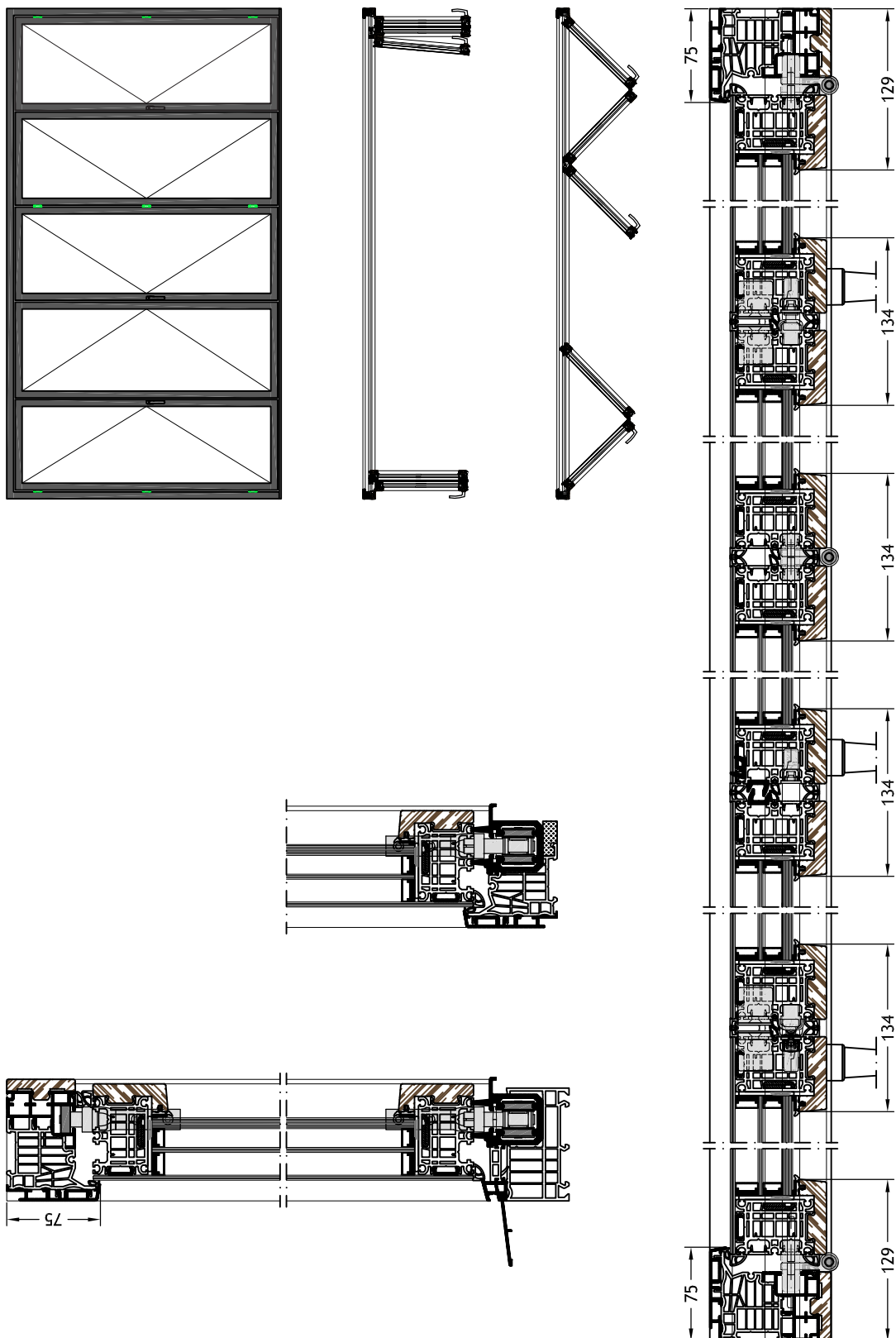


Technische tekeningen

Schaal 1:5

Frame 9G1Z

met vleugel Nova-line Plus 9G40



Technische tekeningen

Schaal 1:5

Frame G12

met vleugel Nova-line Plus G40

